

# Mistrz Języka

15 błędów, które najczęściej popełniasz, ucząc się  
języka obcego



ANGELIKA SKOTNICKA

# Hi and... Welcome!



nazywam się Angelika Skotnicka i uczę języka angielskiego od ponad 13 lat. Z językami obcymi pracuję nie tylko jako nauczycielka, ale również jako osoba ucząca się, co pozwala mi zachować szerszą perspektywę. Obecnie szlifuję znajomość języka hiszpańskiego. Przed nawiązaniem współpracy z wykwalifikowanym lektorem hiszpańskiego – uczyłam się samodzielnie korzystając ze znanych mi metod (uniwersalnych w przypadku nauki praktycznie każdego języka obcego) i doszłam do poziomu B1. Na tym etapie postanowiłam dalej uczyć się pod okiem profesjonalnego lektora, aby korzystając ze wsparcia specjalisty zweryfikować stan mojej wiedzy oraz zyskać szansę na szybszy i lepszy progres w nauce.

*Let's Start!*

**Angelika Skotnicka**

Online educator | Entrepreneur



[www.angelikaskotnicka.com](http://www.angelikaskotnicka.com)



**"If you talk to a man in a language he understands, that goes to his head. If you talk to him in his own language, that goes to his heart."**

– Nelson Mandela

# NIE TAKI DIABEŁ STRASZNY...

Czy aby nauczyć się mówić w języku obcym potrzebne są magiczne sztuczki? Czy ta wiedza jest zarezerwowana tylko dla wybranych, którzy zyskali dostęp do tajnych technik? Nic mi na ten temat nie wiadomo, a doświadczenie mam niemałe! Uczę angielskiego w korporacjach, uczę dzieci i dorosłych. Ze mną nauczysz się angielskiego typowo biznesowego, ale i codziennego – niezbędnego podczas zagranicznych wakacji. Swoich uczniów przygotowuję do egzaminów na praktycznie wszystkich etapach nauki, również do egzaminu Cambridge. Wśród moich podopiecznych znajdują się osoby w różnym wieku i na różnym poziomie zaawansowania. Ponad dekada mojego doświadczenia potwierdza fakt, że **ABSOLUTNIE KAŻDY MOŻE NAUCZYĆ SIĘ MÓWIĆ PŁYNNIE W JĘZYKU OBCYM.**

Oczywiście, jeśli tylko:

- wie, jak to zrobić,
- nie popełnia podstawowych błędów podczas nauki, - co uważam za najważniejszy czynnik –

**CHCE!**



# A TY CHCESZ?



Nie spotkałam na swojej drodze ani jednego ucznia, którego nie dałoby się nauczyć języka angielskiego, jeśli on sam tego chciał. Dlatego moim zdaniem, zanim w ogóle zaczniemy rozmawiać o błędach, musisz odpowiedzieć sobie na pytanie: Czy naprawdę chcesz się nauczyć języka? A jeśli tak, to dlaczego?

**Chcę się nauczyć mówić płynnie w języku....., ponieważ:**

1

.....  
.....  
.....  
.....

2

.....  
.....  
.....  
.....

3

.....  
.....  
.....  
.....

4

.....  
.....  
.....  
.....

Wymień tutaj powody, dla których zależy Ci, aby nauczyć się języka najlepiej jak tylko to możliwe. Świetnym pomysłem jest przepisanie tej listy na kartkę papieru i przyklejenie jej w widocznym miejscu, aby nie zapomnieć, co jest Twoją motywacją. Dużo łatwiej jest wtedy powiedzieć NIE swoim wymówkom.

# 3nasz KASIE?

Ja porozumiewam się po angielsku, hiszpańsku, niemiecku oraz rosyjsku. Każdego z tych języków uczyłam się tymi samymi metodami i każdy opanowałam przynajmniej na poziomie B1, ale nie będę Ci ściemniać, że każdy z tych języków kocham... NIE! Kocham angielski i hiszpański. Niemiecki i rosyjski są bo są, ale nie pałam do nich jakąś wielką miłością i nie organizuję sobie czasu, żeby na ten moment poszerzać swoją wiedzę. Planuję od lipca zająć się odświeżaniem mojego niemieckiego.

**Przy okazji podpowiem Ci, jak pozbyć się przekonania, że języki to na pewno nie dla mnie, że to za trudne, że nie dam rady.**

Pewnie chcesz wiedzieć, jak to robią inni, że mówią w jakimś języku płynnie, albo nawet w kilku. To proste: chcą się nauczyć języka to raz, a dwa – wiedzą, jak to zrobić i uczą się z odpowiednimi nauczycielami, którzy ten proces wspierają bardzo mocno.

Kasia – kobieta w wieku 35 lat, jest mamą i aktywną zawodowo kobietą. Języka angielskiego zaczęła się uczyć, gdy miała siedem lat. Do dzisiaj nie potrafi mówić na poziomie, który byłby wystarczającym, aby dostać jej wymarzoną pracę. Motywacja do nauki? Takie 5/10. Wiara w siebie? Mniej więcej 4/10. Chęć nauczania się języka? 9/10. Na przykładzie Asi wyjaśnię Ci, czy Kasia nauczy się języka, i jak to zrobić, żeby poczuć efekty tak szybko, jak to tylko możliwe. Przy okazji podpowiem Ci, jak pozbyć się przekonania, że języki to na pewno nie dla mnie, że to za trudne, że nie dam rady.

Zobacz jakie błędy popełniła Kasia:

# BŁĘDY KASI

01

brak cierpliwości,

02

monotonia w nauce

03

brak regularności

04

brak wyznaczonego celu, który chcą osiągnąć poprzez naukę

05

brak SŁUCHANIA, co powoduje, że NIE SŁYSZYSZĄ i NIE ROZUMIEJĄ języka,

# BŁĘDY KASJI

06

strach przed byciem ocenianym, blokada przed mówieniem w języku obcym

07

brak samodzielnie wykonywanych notatek, które ułatwiają proces zapamiętywania

08

skupianie się podczas nauki tylko na gramatyce

09

dążenie do perfekcji

10

strach przed popełnieniem błędu,



# BŁĘDY KASJI

11

oczekiwanie rezultatów nauki  
natychmiast,

12

posiadanie negatywnych przekonań na  
temat swoich umiejętności językowych,

13

skupianie się podczas nauki tylko na  
gramatyce

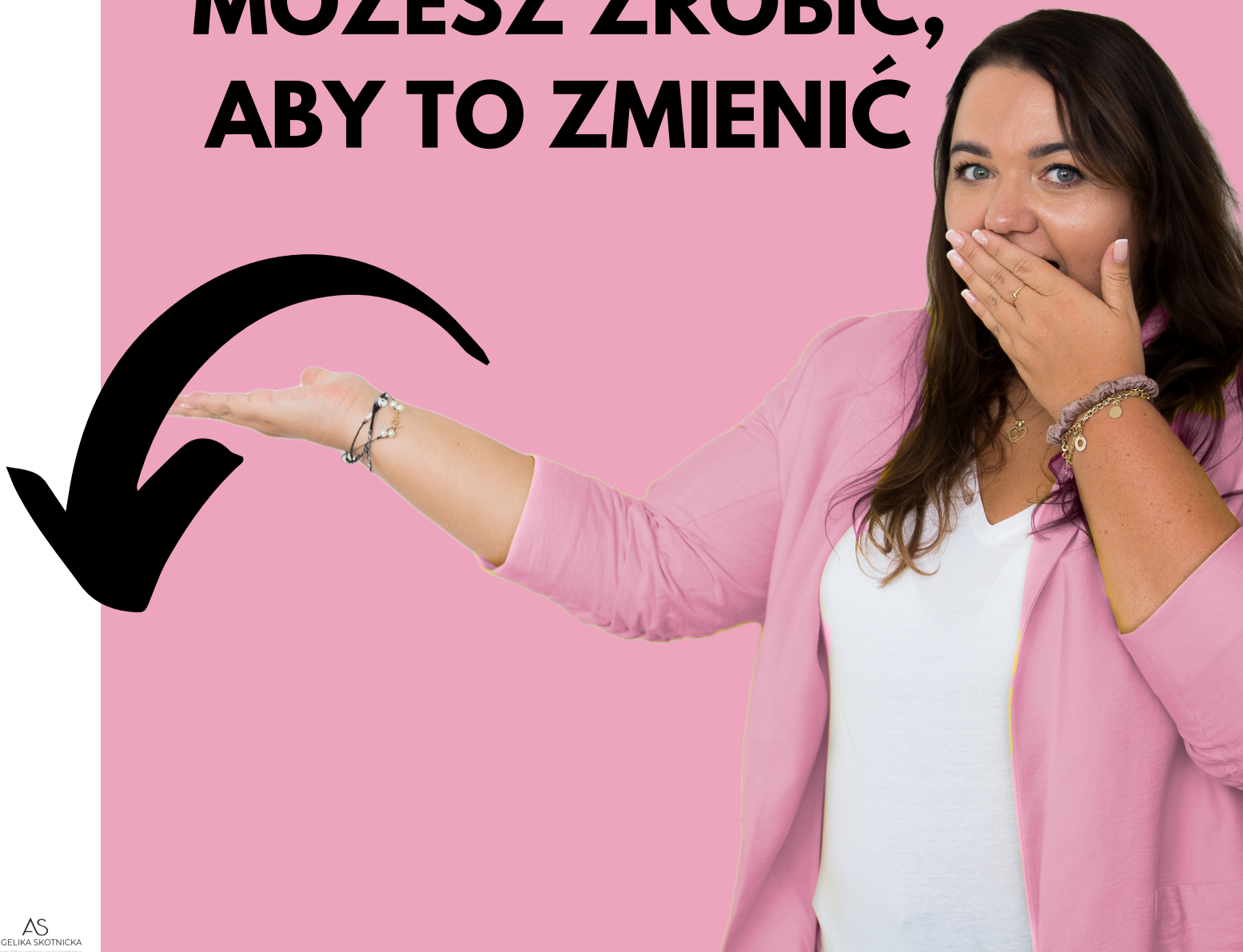
14

tłumaczenie każdego nowo poznanego  
słowa.

15

brak odpowiedniego wsparcia

**ZOBACZ JAKIE  
BŁĘDY  
POPEŁNIASZ,  
UCZĄC SIĘ JĘZKA  
OBCEGO I CO  
MOŻESZ ZROBIĆ,  
ABY TO ZMIENIĆ**



# NIE SŁUCHASZ,

## WIĘC NIE SŁYSZYSZ I NIE ROZUMIESZ JĘZYKA

Lingwiści uważają, że nauka języka obcego zaczyna się od okresu cichego. Tak jak w przypadku dzieci, które najpierw słuchają i dopiero z czasem powtarzają zasłyszane dźwięki, uczący się języka obcego muszą ćwiczyć słuchanie, które wspomaga naukę słownictwa oraz struktur językowych. Sposobów na to, aby więcej słuchać, nie będąc w kraju, w którym dany język obowiązuje, jest kilka: znajdź ulubioną muzykę w języku obcym, audycje radiowe, oglądaj programy telewizyjne, seriale oraz filmy. Masz jakieś hobby lub pasję? Świetnie! Poszukaj informacji na ich temat w języku, którego chcesz się nauczyć. W ten sposób połączysz przyjemne z pożytecznym, a nauka nie będzie kojarzyła się z przymusem i zakuwaniem słówek na pamięć.


Podczas nauki nowego języka ważne jest, aby zacząć od poznania jego brzmienia. Choć przejście od razu do czytania i pisania może być kuszące, każdy język ma swój własny, niepowtarzalny dźwięk. Dlatego ważne jest, aby na początku zacząć od słuchania i powtarzania. Czytanie i pisanie nie powinny być pomijane, ale ze względu na płynność, powinny one zejść na dalszy plan w stosunku do ćwiczeń werbalnych.



# NIE ROBISZ

## WŁASNYCH NOTATEK

W świecie, w którym technologia przeniknęła do każdej dziedziny życia i materiały do nauki również otrzymujemy w formie elektronicznej, zapominamy o zaletach samodzielnej pracy. Naukowcy od lat dowodzą, że ręczne sporządzanie notatek nie tylko sprzyja rozwojowi kreatywności, spowalnia proces starzenia się mózgu, ale przede wszystkim – ułatwia zapamiętywanie, co w procesie nauki jest niezbędnym elementem. Twoje notatki nie muszą być piękne i kolorowe niczym z Pinteresta, nie musisz posiadać rozwiniętych umiejętności plastycznych i inwestować w drogie przybory. Notatki mają przede wszystkim służyć Tobie i ułatwiać proces zdobywania nowej wiedzy. Możesz eksperymentować z metodami i narzędziami, ale nie rezygnuj ze sporządzania notatek tylko dlatego, że nie są tak fotogeniczne, jak te prezentowane w mediach społecznościowych.



# PERFEKCJONIZM, CZYLI WSZYSTKO ALBO NIC

Perfekcjonizm w procesie nauki może przynieść więcej szkody niż pożytku. Wyznaczanie sobie nierealistycznych celów oraz wieczne porównywanie się z osobami, które są na bardziej zaawansowanym poziomie, to jeden z podstawowych błędów. Jak go uniknąć? Pomyśl, dlaczego chcesz się nauczyć języka. Określ jasno cel, do którego dążysz, a następnie rozważ, czy jest on realny do osiągnięcia w kontekście Twojej codzienności i pozostałych obowiązków. W trakcie nauki nie porównuj się z innymi osobami, lecz ze sobą sprzed miesiąca czy pół roku. Tylko w ten sposób zobaczysz, jak duże postępy (i w jakim tempie) robisz. Nie zrażaj się, gdy coś Ci nie wychodzi. Szukaj rozwiązań, a nie wymówek.

==  
PERFECT

# NIE ZNASZ

## IDIOMÓW

Idiomy, czyli związki frazeologiczne, ubarwiają język, ale potrafią również przysporzyć trudności w trakcie nauki. Są stałe i ich sens nie wynika z dosłownego znaczenia pojedynczych słów, lecz – metaforycznego całości. Jedyнным sposobem, aby je poznać, jest nauczenie się ich na pamięć i stosowanie jak najczęściej podczas porozumiewania się. Tylko tak utrwalisz je raz na zawsze. Jeśli szukasz ćwiczeń, które Ci w tym pomogą kliknij tutaj: <https://angelikaskotnicka.com/produkt/angielskie-pewniaki-idiomy/>



# ćwicz idiomy

\*tylko do końca czerwca



tylko za **27zł** ~~37zł~~

Zestaw prezentacji oraz ćwiczeń dzięki którym szybko i trwale opaniesz idiomy w języku angielskim

## Na co czekasz?

[odbierz ćwiczenia](#)



# ŹLE DOBIERASZ SŁOWA

## DO NAUKI

Należy zwracać uwagę na to, jakiego rodzaju słownictwa się uczy. Najlepiej jest stworzyć sobie bazę słownictwa, fundament, który z czasem możesz rozwijać. Jeśli zaczynasz naukę od podstaw jako osoba początkująca, skup się na słownictwie użytecznym. Liczby, kolory, pojazdy, członkowie rodziny i jedzenie – to zazwyczaj dobre tematy na początek. Głównym celem jest to, aby od razu zacząć mówić, więc dobrym pomysłem jest sięganie w pierwszej kolejności po słówka i wyrażenia dotyczące codzienności. Jeśli już zbudujesz swoją bazę, postaraj się używać synonimów, aby nie popełnić kolejnego błędu, jakim jest kręcenie się wokół tych samych słówek.

Żeby zaoszczędzić sobie nieco trudu, możesz sięgnąć po już wcześniej przygotowaną bazę słówek dostępną w moim sklepie.

odbierz słówka



# UCZYSZ SIĘ SŁÓWEK, ALE NIE BUDUJESZ Z NIMI ZDAŃ

Budowanie zdań jest istotną częścią nauki nowego języka, a często się o tym zapomina. Istnieje wiele popularnych zwrotów, których wersję (lub kilka) znajdziesz w każdym języku. Dzień dobry, do widzenia, przepraszam i dziękuję – to najbardziej powszechne zwroty i zazwyczaj łatwo się ich nauczyć. Dodanie do nauki wyrażen typowych dla życia codziennego pomoże Ci szybciej opanować język.

Istnieją jednak podstawowe zdania, które mogą pomóc w poszerzeniu słownictwa już od samego początku nauki. Zaczynaj od używania wybranych prostych czasowników, a następnie połącz je z poznanym wcześniej słownictwem, aby zacząć mówić prostymi zdaniami. Gdy przestaną Ci sprawiać trudność, możesz zacząć używać bardziej złożonej składni dodając wyrażenia przyimkowe i przysłówki. Pamiętaj, aby uczyć się w swoim tempie i nie wymagać od siebie nierealnych rezultatów. Dostosuj poziom nauki do swoich aktualnych możliwości, ale nie rezygnuj ze stopniowego podnoszenia poprzeczki.

# CHCE BYĆ MISTRZEM ANGIELSKIEGO

SPRAWDŹ MOJE AUTORSKIE MATERIAŁY!



tylko za  
**79 zł**

WYRAŻENIA, KTÓRE MUSISZ ZNAĆ I UŻYWAĆ NA  
POZIOMIE C1

## PO CO CZEKAĆ?

[ODBIERZ JE TUTAJ](#)



# ZBYT MOCNO SKUPIASZ SIĘ NA GRAMATYCE


Jeszcze jeden czas, jeszcze kilka parafraz i na pewno zacznę mówić płynnie w języku obcym... Brzmi znajomo? Ja znam to doskonale z zajęć z moimi uczniami. Być może właśnie Cię rozczaruję, ale z takim podejściem do nauki nie zajdziesz za daleko. Nie, nie zaczniesz mówić, gdy tylko ogarniesz czwarty, dziesiąty albo i szesnasty czas.

Jeśli dopiero zaczynasz naukę języka obcego, nie przejmuj się tak bardzo gramatyką. Często zdarzało mi się wpadać w gramatyczne zakłopotanie, gdy nie służyło mi to w danym momencie. Lekcje gramatyki są ważne, ale mogą przyjść później. W pierwszej kolejności musisz opanować słownictwo, aby w czasie lekcji gramatyki nie utknąć na etapie tłumaczenia konstrukcji zdań.



# ZA BARDZO STRESUJESZ SIĘ SWOJĄ WYMOWĄ

Jak już wspominałam kilka(naście) akapitów wcześniej, każdy język ma swój własny, niepowtarzalny dźwięk. Niektóre z bardziej egzotycznych języków mogą wydawać dźwięki, do których nie jesteś przyzwyczajony. Gdy uczyłam się japońskiego, nie było zbyt wielu szalonych dźwięków do wyuczenia, ponieważ jest to język monotony. Jednak przejście z japońskiego na hebrajski sprawiło, że zaczęłam poruszać ustami w zupełnie inny sposób niż dotąd. Ale nie przejmuj się tym! Poprawna wymowa przyjdzie z czasem. Im więcej będziesz ćwiczyć mówienie w nowo poznawanym języku, tym lepiej wyłapiesz jego unikalne brzmienie. Jeżeli rozmawiasz z tubylcami, oni również pomogą Ci w wymowie. Niech strach przed byciem niezrozumianym lub wzbudzającym powszechną wesołość nie powstrzyma Cię przed mówieniem. Dzieci uczące się mówić również potrzebują czasu, aby wypracować prawidłową wymowę i móc się swobodnie komunikować. Mają jednak tę niepowtarzalną cechę – nie poddają się. Czego i Tobie życzę.



# NIE DAJESZ SOBIE WYSTARCZAJĄCO DUŻO CZASU

Spotkałam wiele osób, które próbując się nauczyć nowego języka, poddawały się zbyt szybko, ponieważ demotywowował je brak natychmiastowych efektów. Teoretycznie jest to logiczne – nauka nowego języka wymaga czasu i cierpliwości. Dla wielu początkujących, chociaż o tym wiedzą, brak wyników jest powodem do potężnej frustracji. Doceniaj swoje pierwsze osiągnięcia i wyznaczaj sobie realne cele, aby zwalczyć brak motywacji. Gdy wypracujesz nawyk regularnej pracy z językiem, łatwiej będzie Ci podnosić poprzeczkę, uczyć się nowych rzeczy i stawiać przed sobą bardziej ambitny cel do osiągnięcia, a brak motywacji i spadek formy nie staną Ci więcej na przeszkodzie.




# MASZ BŁĘDNE

## NASTAWIENIE

Ja czasami, gdy uczę, widzę, że uczeń nie jest zainteresowany lekcją w danym dniu. Czasami to nasze życie przeszkadza nam w realizacji naszych celów. Warto o tym pamiętać. Zanim zacznę lekcję, zwykle robię sobie językową mowę wstępną. Jest to rozmowa podsumowująca to, czego nauczyłam się na ostatniej lekcji i przygotowująca mnie na nowe informacje.

Nauka nowego języka nie jest łatwa i wymaga wiele poświęceń. Przypomnij sobie, ile czasu zajęło Ci opanowanie własnego języka! Najważniejsze jest, aby się nie poddawać i kontynuować naukę. Dobrze jest znać swoją motywację, odpowiedzieć sobie szczerze na pytanie Dlaczego chcę się nauczyć tego języka? (do czego zachęcałam na początku tego e-booka).



# PRZEJMUJESZ SIĘ TYM, CO POMYŚLĄ INNI

Angelika, ja to się nie boję rozmawiać z ludźmi z zagranicy, ale jak mam mówić przy moim mężu, przyjaciółce (wstaw odpowiednie), to nie potrafię się nawet przedstawić, bo się wstydzę, że popełnię błąd. Słyszałam to milion razy i milion pierwszy zapytam: Co Cię to obchodzi, co ludzie o Tobie pomyślą? Native speaker będzie Cię podziwiał, że próbujesz się z nim skomunikować, bo na 90% on polskiego nie ogarnia. Jeśli ktoś się z Ciebie śmieje, to znaczy, że to w tej osobie tkwi problem – nie w Tobie.



# MASZ ŚWIARA NA PUNKCIE POPEŁNIANIA BŁĘDÓW

Nie myli się tylko ten, kto nic nie robi. Naucz się kochać swoje błędy.

A jeśli nie potrafisz ich pokochać, przynajmniej spróbuj uczyć się na swoich błędach. Pod koniec każdego dnia poświęć kilka chwil na wypisanie błędów, które popełniłeś podczas nauki języka. Następnie obok każdego błędu napisz, czego się z niego nauczyłeś i jak możesz poprawić swój proces następnym razem. Po pewnym czasie Twój umysł zacznie się naturalnie przestawiać z bycia zestresowanym z powodu błędów na postrzeganie ich jako okazji do poprawy.

Mam bardzo swobodne podejście do błędów w nauce języków obcych. Są one tak potrzebne, że postawiłam sobie za cel popełnianie co najmniej 200 błędów dziennie, kiedy jestem w trybie najbardziej intensywnej nauki! Mówiąc 200 razy coś źle, wiem, że używam języka i uczę się, jak najszybciej mówić to dobrze.

# OOPS



# IRYTUJESZ SIĘ, GDY SŁUCHASZ NATIVE SPEAKERÓW

...i znów wracamy do kwestii słuchania.

Jedną z pierwszych rzeczy, którą zauważysz podczas nauki języka, jest prędkość, z jaką mówią jego rdzenni użytkownicy. Nawet jeśli rozumiesz słowa zapisane na kartce, kiedy słyszysz je wypowiedane w naturalnym tempie przez native speakera, możesz mieć wrażenie, że słuchasz zagmatwanego zbioru przypadkowych dźwięków. Jest to szczególnie prawdziwe, jeśli uczysz się hiszpańskiego, ponieważ rodowici Hiszpanie zazwyczaj mówią z prędkością błyskawicy (ale są sposoby, aby sobie z tym poradzić).

Zamiast popadać we frustrację, uświadom sobie, że to wyzwanie można pokonać ćwicząc słuch, by kojarzyć dźwięki języka mówionego z jego formą pisaną.

Po kilku tygodniach regularnych ćwiczeń można nauczyć się słuchać tak dobrze, jak czytać. Po osiągnięciu tego punktu pozostaje już tylko kwestia doskonalenia słownictwa i gramatyki.



# UCZYSZ SIĘ ZA DUZO LUB ZBYT INTENSYWNI

UMIAR! – słowo klucz w nauce i w życiu.

Jeśli chcesz poprawić swoje umiejętności językowe, radzę uczyć się mniej, a nie więcej.

O ile nie uczysz się do konkretnego egzaminu, zakopanie głowy w książce spowolni Twoje postępy w nauce języka.

Jednym z najczęstszych błędów, jakie popełniają osoby uczące się języków obcych, jest przekonanie, że w nauce języka chodzi tylko o zdobywanie wiedzy. Nic bardziej mylnego! W nauce nowego języka chodzi o rozwijanie umiejętności komunikacyjnych. Jak z każdą umiejętnością, musisz jej używać, aby ją doskonalić. Nie daj się wciągnąć w naukę języka tak bardzo, że zapomnisz o głównym celu, dla którego to robisz – aby komunikować się z ludźmi na całym świecie! Efektywna nauka języka powinna być jak najdalsza od metody zakuj – zdaj – zapomnij. Zdolność do komunikowania się w obcym języku powinna zostać z Tobą na całe życie i pewnie będziesz ją szlifować przez długie lata, więc nie traktuj nauki jak sprint, lecz jak maraton.



# MASZ PRZEKONANIE, ZE NAUKA JĘZYKA JEST TRUDNA

Choć na naukę języka składa się wiele czynników, przekonanie, że jest ona z natury trudna, jest jednym z największych błędów, jakie obserwuję u osób uczących się.

Czy wymaga to czasu i skoncentrowanego zaangażowania? Oczywiście! Czy może być straszna i onieśmielająca? Jasne! Ale czy jest trudna? Niekoniecznie.

Twój stosunek do nauki języka jest najważniejszym czynnikiem wpływającym na to, jak trudny lub łatwy będzie to proces.

Prawda jest taka, że trudność nie leży w samym języku, ale w metodach i materiałach do nauki, których używasz, oraz w Twoim nastawieniu do języka. Dostosuj swoje podejście tak, by być jak naukowiec testujący nowe twierdzenia. Znajdź metody, które najlepiej sprawdzają się w Twoim przypadku, zamiast przywiązywać się do jednej, która jest znana i szeroko polecana, ale nieskuteczna.

Największa poprawa polega na zmianie sposobu myślenia.

Nie dąż do perfekcji ani nie używaj wymówek, takich jak pech czy brak predyspozycji. Skup się na krótkoterminowych, konkretnych celach i poszukaj metod nauki języków obcych oraz porad, które skrócą Twój czas nauki i sprawią, że nauka języka stanie się łatwa.




“

**"The limits of my  
language mean the limits  
of my world."**

–Ludwig Wittgenstein

# TOP 10

pomocy w nauce angielskiego – szybsza i lepsza nauka języka:



<https://www.ted.com>



<https://lyricstraining.com>



6 minute English-  
aplikacja



<https://youglish.com>



Forest- stay focused -  
aplikacja



<https://www.newsinlevels.com>

# TOP 10

pomocy w nauce angielskiego – szybsza i lepsza nauka języka:



<https://www.talkenglish.com>



<https://www.phrasemix.com>



Cambridge  
Assessment  
English

<https://www.cambridgeenglish.org/learning-english/aplikacja>

10

lingua.com

<https://lingua.com>



quizy, wskazówki,  
motywacja



**"Learn a new language  
and get a new soul."**

– Czech Proverb

# 30-day challenge

01 naucz się 5 nowych przymiotnikó w	02 posłuchaj piosenki w języku ....	03 obejrzyj filmik na Youtube po....	04 napisz 3 zdania o sobie	05 obejrzyj cały film bez polskiego
06 3 nowe wyrażenia	07 napisz 3 przeczenia	08 przeczytaj artykuł	09 naucz się słów piosenki	10 oklej rzeczy w domu
11 zrób fiszki trudnych słów	12 naucz się 10 rzeczowników	13 zrób notatkę	14 napisz 50 słów	15 obejrzyj ted talk
16 zapisz 3 cytaty	17 znajdź 3 konta na IG	18 zrób quiz online	19 przetłumacz nagłówki	20 opisz się
21 zapisz cele	22 przeczytaj prognozę pogody	23 posłuchaj podcastu	24 napisz swoją bucket list	25 nagraj się
26 zrób jedzenie z przepisu	27 zaśpiewaj 3 piosenki	28 przeczytaj biografię	29 obejrzyj wywiad	30 napisz co dzisiaj zjadłaś



# Monthly planner

MONTH: \_\_\_\_\_

S	M	T	W	T	F	S

## TO DO

---

---

---

---

---

---

---

## TOP PRIORITIES

---

---

---

## MONTHLY GOAL

# Weekly planner

SUNDAY

MONDAY

TUESDAY

WEDNESDAY

THURSDAY

FRIDAY

SATURDAY

## NOTES

## TO DO

---

---

---

---

---



“

**"With languages, you are  
at home anywhere.**

– Edward De Waal

# ZOBACZ MOJE WYSTĄPIENIE NA TEDx



## TO BYŁO MOJE MARZENIE


TO BYŁ MÓJ JĘZYKOWY SZCZYT, O KTÓRYM MARZYŁAM OD  
DNIA KIEDY POZNAŁAM TĘ STRONĘ I DZIĘKI NIEJ MÓJ ROZWÓJ  
JĘZYKOWY WYSTRZELIŁ W KOSMOS!

*Thank You!*  
**pozostańmy w kontakcie**



ZOBACZ CO U MNIE SŁYCHAĆ I ROZWIJAJ SIĘ NADAL ZE  
MNA!

klik



**ANGELIKA SKOTNICKA**

Online educator | Entrepreneur



angelika.skotnicka@gmail.com



www.angelikaskotnicka.com