

# **SCHEMATY SKETCHNOTATEK**

**ABY TWÓJ ODBIORCA NOTĄTKI CZUŁ, JAK PRZEPŁYWA PRZEZ NIĄ WIEDZA,  
MOŻESZ ZAPAMIĘTAĆ TE SCHEMATY  
I NA ICH PODSTAWIE BUDOWAĆ SWOJE NOTĄTKI**



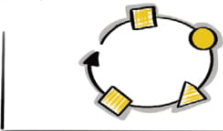
# ZALETY SKETCHNOTINGU

## 1. KOLUMNOWA

**1** POKAZUJE W JAKI SPOSÓB MYŚLI OSOBA TWORZĄCA NOTATKĘ



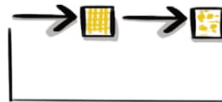
**2** POPRAWIA NASZĄ ZDOLNOŚĆ DO ROZWIĄZYWANIA PROBLEMÓW



**3** PRZYSPIESZA KOMUNIKACJĘ




**4** ORGANIZUJE NASZĄ WIEDZĘ, POPRAWIA ZDOLNOŚCI ANALITYCZNE



**5** WSPOMAGA PAMIĘĆ I PROCES UCZENIA



**6** USPRAWNIA PROCES POZNAWCZY



## 2. MAPA MYŚLI

**1** POKAZUJE W JAKI SPOSÓB MYŚLI OSOBA TWORZĄCA NOTATKĘ



**2** POPRAWIA NASZĄ ZDOLNOŚĆ DO ROZWIĄZYWANIA PROBLEMÓW



# ZALETY SKETCHNOTINGU

**3** PRZYSPIESZA KOMUNIKACJĘ



**4** ORGANIZUJE NASZĄ WIEDZĘ, POPRAWIA ZDOLNOŚCI ANALITYCZNE



**5** WSPOMAGA PAMIĘĆ I PROCES UCZENIA



**6** USPRAWNIA PROCES POZNAWCZY



### 3. KWADRATOWA



## ZALETY SKETCHNOTINGU

**1** POKAZUJE W JAKI SPOSÓB MYŚLI OSOBA TWORZĄCA NOTATKĘ




**2** POPRAWIA NASZĄ ZDOLNOŚĆ DO ROZWIĄZYWANIA PROBLEMÓW



**3** PRZYSPIESZA KOMUNIKACJĘ




**4** ORGANIZUJE NASZĄ WIEDZĘ, POPRAWIA ZDOLNOŚCI ANALITYCZNE



**5** WSPOMAGA PAMIĘĆ I PROCES UCZENIA



**6** USPRAWNIA PROCES POZNAWCZY



### 4. OD LEWEJ DO PRAWY



## ZALETY SKETCHNOTINGU

**1** POKAZUJE W JAKI SPOSÓB MYŚLI OSOBA TWORZĄCA NOTATKĘ



**2** POPRAWIA NASZĄ ZDOLNOŚĆ DO ROZWIĄZYWANIA PROBLEMÓW



**3** PRZYSPIESZA KOMUNIKACJĘ




**4** ORGANIZUJE NASZĄ WIEDZĘ, POPRAWIA ZDOLNOŚCI ANALITYCZNE



**5** WSPOMAGA PAMIĘĆ I PROCES UCZENIA



**6** USPRAWNIA PROCES POZNAWCZY

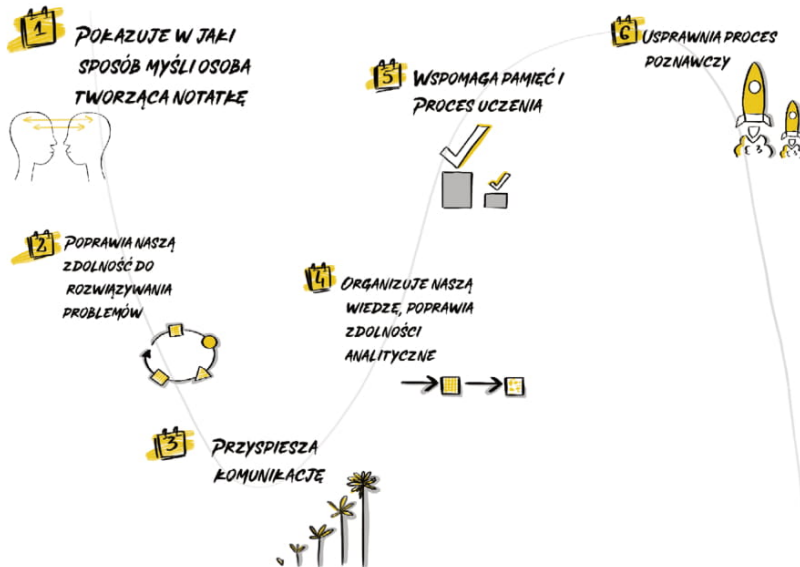






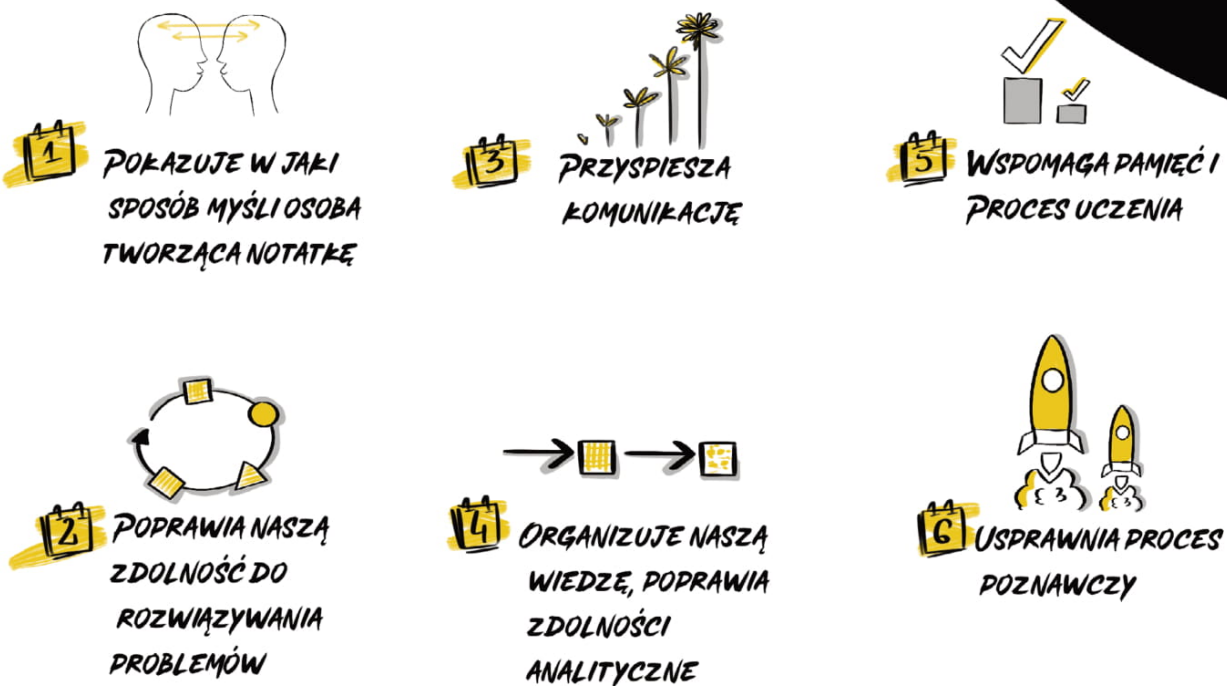
## ZALETY SKETCHNOTINGU

### 5. WĄŻ



## ZALETY SKETCHNOTINGU

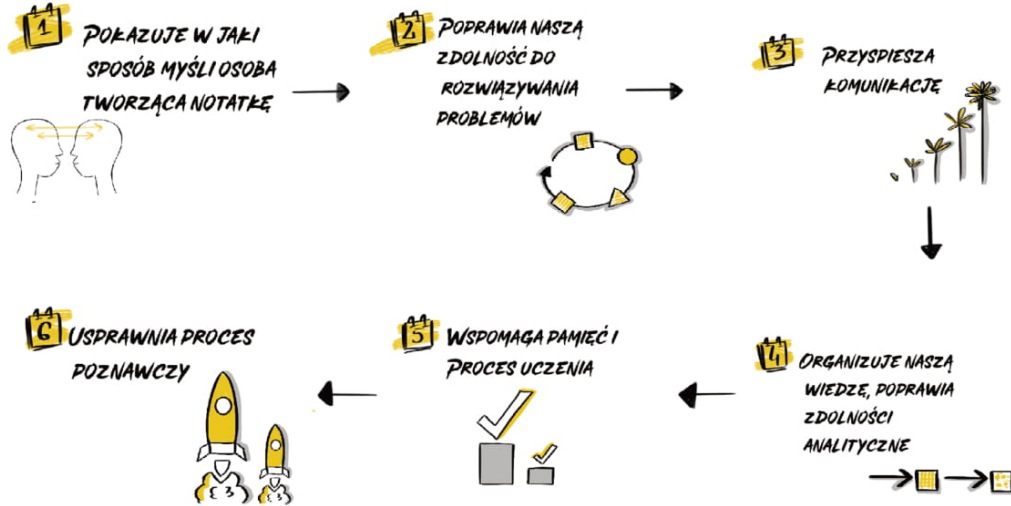
### 6. PREZENTACJA





## ZALETY SKETCHNOTINGU

### 7. PRZEPŁYW



## ZALETY SKETCHNOTINGU

### 8. FREESTYLE

TEJ FORME TWORZYSZ  
WEDŁUG WŁASNEGO  
UZNANIA ☺

P.S. Do Dzieci ♡

